



**BALIKESİR
BÜYÜKŞEHİR
BELEDİYESİ**



2024 YILI KURUMSAL MALİ DURUM VE BEKLENTİLER RAPORU

MALİ HİZMETLER DAİRESİ BAŞKANLIĞI

BALIKESİR BÜYÜKŞEHİR BELEDİYESİ

2024 YILI KURUMSAL MALİ DURUM VE BEKLENTİLER RAPORU

I. OCAK-HAZİRAN 2024 DÖNEMİ BÜTÇE UYGULAMA SONUÇLARI

A. BÜTÇE GİDERLERİ

Balıkesir Büyükşehir Belediyesi 2024 Yılı bütçe başlangıç ödeneği 12.000.000.000,00 TL olup, dönem içerisindeki bütçemiz geçen yıldan devreden tahsisli ödeneklerle birlikte 12.030.234.043,24 TL'ye yükselmiştir. Bu ödeneğin 5.966.320.663,29 TL'lik kısmı harcanmış olup, yılın ilk altı ayı için bütçe gideri gerçekleşme oranı % 49,59 olmuştur. 2023 Mali yılının birinci altı aylık döneminde 3.019.749.248,84 TL harcama gerçekleşmiş olup, 2024 yılı birinci altı ayı ile karşılaştırıldığında bütçe giderlerinde geçen yıla göre % 97,58 'lik bir artış olduğu görülmektedir.

GİDER BÜTÇE TERTİBİ	2024 Toplam Bütçe	2024 Ocak-Haziran Gerçekleşme	Gerçekleşme Oranı (%)
Personel Giderleri	698.931.570,00	391.303.803,38	55,99
Sosyal Güvenlik Kurumlarına Devlet Primi Giderleri	141.199.880,00	45.075.862,26	31,92
Mal ve Hizmet Alımları	5.339.991.013,00	2.624.409.943,63	49,15
Faiz Giderleri	760.000.000,00	751.308.699,06	98,86
Cari Transferler	600.822.392,00	481.693.331,94	80,17
Sermaye Giderleri	3.562.217.638,24	1.592.192.614,22	44,70
Sermaye Transferleri	323.071.550,00	80.336.408,80	24,87
Borç Verme	10.000.000,00	-	-
Yedek Ödenek	594.000.000,00	-	-
Toplam	12.030.234.043,24	5.966.320.663,29	49,59

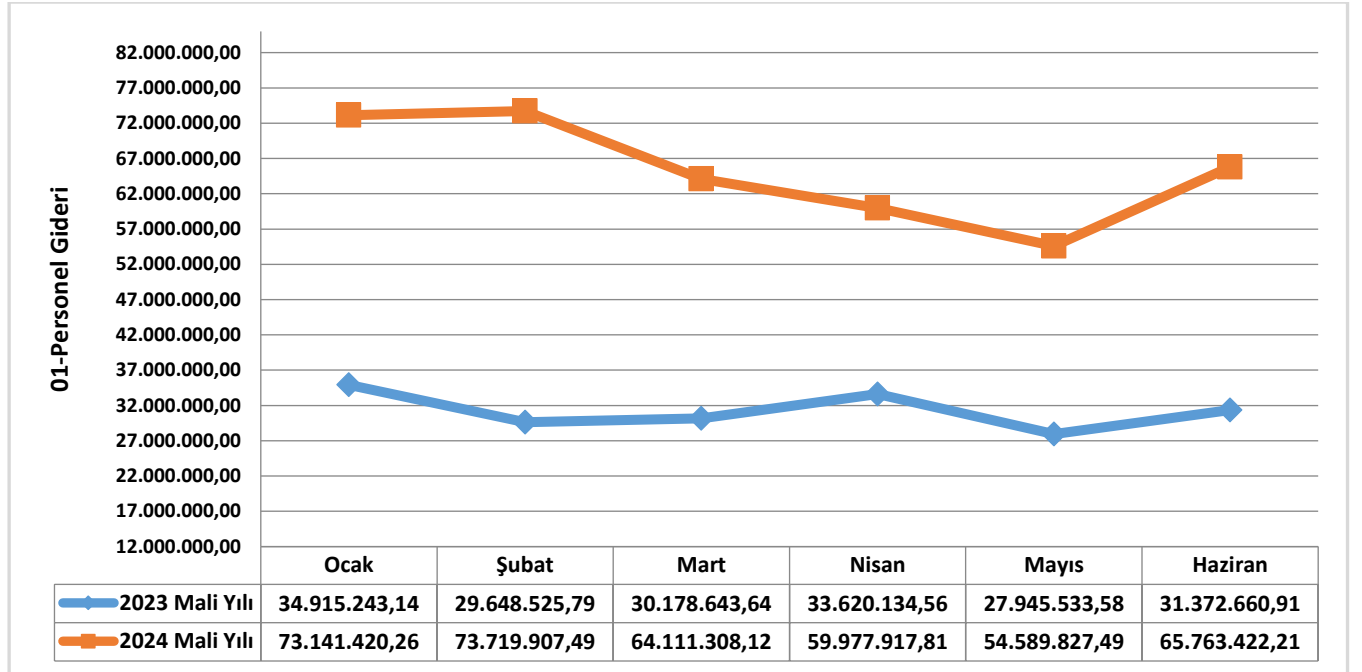
GİDER BÜTÇE TERTİBİ	2023 Ocak-Haziran Gerçekleşme	2024 Ocak-Haziran Gerçekleşme	Artış/Azalış (- / + %)
Personel Giderleri	187.680.741,62	391.303.803,38	108,49
Sosyal Güvenlik Kurumlarına Devlet Primi Giderleri	25.032.329,51	45.075.862,26	80,07
Mal ve Hizmet Alımları	1.484.718.624,88	2.624.409.943,63	76,76
Faiz Giderleri	83.692.336,11	751.308.699,06	797,70
Cari Transferler	105.327.699,86	481.693.331,94	357,33
Sermaye Giderleri	939.607.190,39	1.592.192.614,22	69,45
Sermaye Transferleri	193.690.326,47	80.336.408,80	-58,52
Toplam	3.019.749.248,84	5.966.320.663,29	97,58

1.1. Personel Giderleri

Personel giderleri tertibinde 2024 bütçesinde 698.931.570,00 TL ödenek bulunmakta olup, ilk altı aylık dönemde 391.303.803,38 TL'si kullanılmıştır. Gerçekleşen harcamanın yıl içerisindeki ödeneğine oranı % 55,99 olmuştur. 2023 yılının aynı dönemiyle karşılaştırıldığında personel maaşlarındaki artışlardan kaynaklı bir yükseliş meydana geldiği görülmektedir. Yıllonda personel giderleri için öngörülen bütçenin üzerinde bir gerçekleşme olacağı tahmin edilmektedir.

Personel Giderleri			2023 Ocak-Haziran Dönemi	2024 Ocak-Haziran Dönemi	Artış/Azalış (- / + %)
01	01	Memurlar	112.186.910,34	273.246.063,60	143,56
01	02	Sözleşmeli Personel	12.733.882,90	0,00	-100,00
01	03	İşçiler	57.974.890,42	111.565.890,12	92,44
01	04	Geçici Personel	804.020,29	2.117.244,53	163,33
01	05	Diğer Personel	3.981.037,67	4.374.605,13	9,89
Personel Giderleri Toplamı			187.680.741,62	391.303.803,38	108,49

Personel giderlerine ilişkin 2023 yılının ilk altı ayında yapılan harcamalar ve 2022 yılının aynı dönemine ait harcamaların aylar itibariyle dağılımı aşağıdaki grafikte belirtilmiştir.



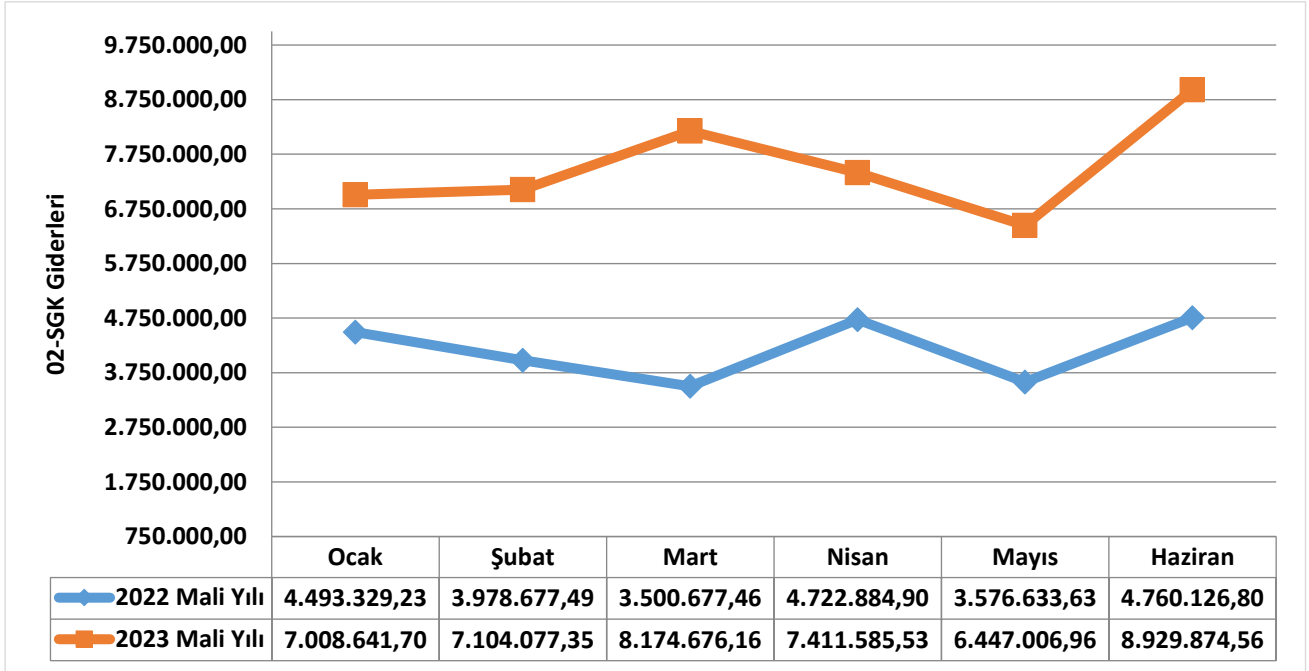
Personel Giderlerinin 2023-2024 Gerçekleşme Durumları Karşılaştırması

1.2. Sosyal Güvenlik Kurumlarına Devlet Primi Giderleri

Sosyal Güvenlik Kurumlarına Devlet Primi Giderleri tertibinde 2024 bütçesi ile verilen 141.199.880,00 TL'lik ödeneğin 45.075.862,26 TL'lik kısmı kullanılmış olup ve ilk altı aylık gerçekleşme oranı % 31,92 olmuştur. 2023 yılının aynı dönemiyle karşılaştırıldığında personel maaşlarındaki artışlardan kaynaklı bir yükseliş meydana geldiği görülmektedir.

Sosyal Güvenlik Giderleri			2023 Ocak-Haziran Dönemi	2024 Ocak-Haziran Dönemi	Artış/Azalış (- / + %)
02	01	Memurlar	13.575.917,69	26.237.155,28	93,26
02	02	Sözleşmeli Personel	2.045.129,09	0,00	-100,00
02	03	İşçiler	9.411.282,73	18.838.706,98	100,17
Sosyal Güvenlik Giderleri Toplamı			25.032.329,51	45.075.862,26	80,07

Sosyal Güvenlik Giderlerine Devlet Primi giderlerine ilişkin 2024 yılının ilk altı ayında yapılan harcamalar ve 2023 yılının aynı dönemine ait harcamaların aylar itibariyle dağılımı aşağıdaki grafikte gösterilmiştir.



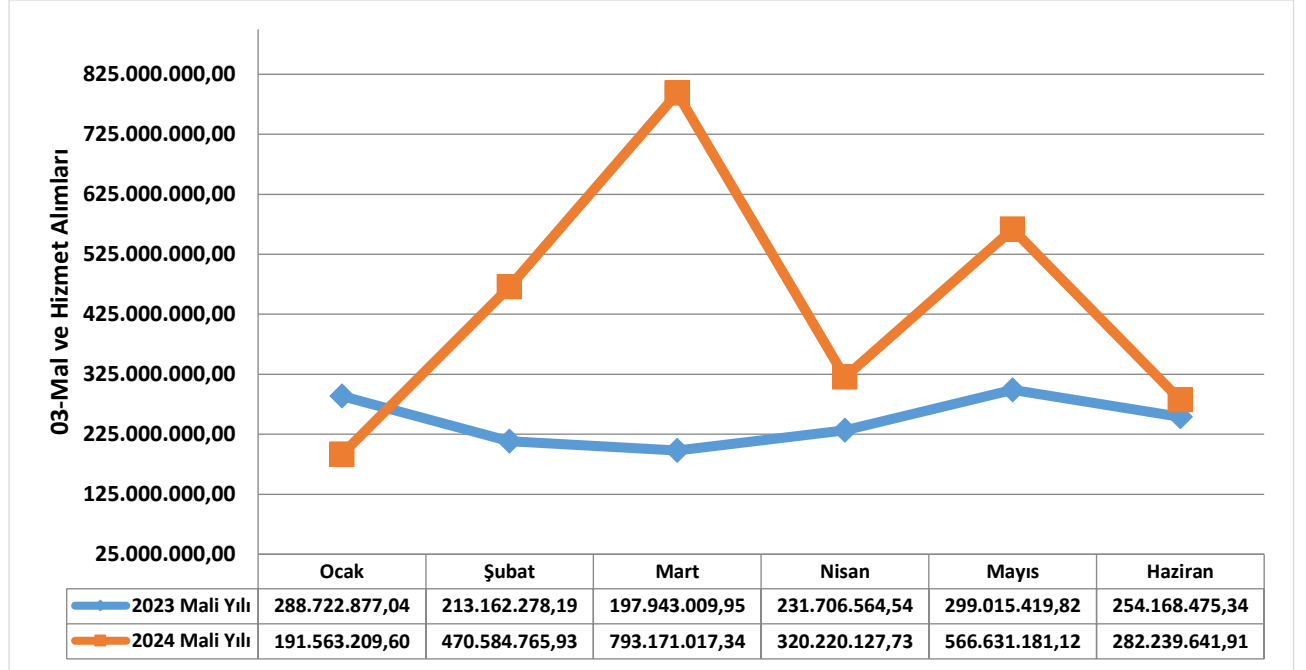
Sosyal Güvenlik Giderlerinin 2023-2024 Gerçekleşme Durumları Karşılaştırması

1.3. Mal ve Hizmet Alım Giderleri

Mal ve Hizmet Alımı Giderlerine 2024 yılı bütçesinde tahsis edilen 5.339.991.013,00 TL ödenekten ilk altı aylık dönemde 2.624.409.943,63 TL'si kullanılmış olup gerçekleşen harcamaların ödeneğine oranı % 49,15 olmuştur. 2023 yılının aynı dönemiyle karşılaştırıldığında, bütçede oransal bir artış yaşandığı görülmektedir.

Mal ve Hizmet Alımı Giderleri			2023 Ocak-Haziran Dönemi	2024 Ocak-Haziran Dönemi	Artış/Azalış (- / + %)
03	01	Üretime Yönelik Mal ve Malz. Al.	6.722.344,74	10.119.451,44	50,53
03	02	Tüketime Yönelik Mal ve Malz. Al.	438.063.605,96	711.557.589,92	62,43
03	03	Yolluklar	4.966.539,43	1.692.310,41	-65,93
03	04	Görev Giderleri	81.461.140,87	27.480.249,18	-66,27
03	05	Hizmet Alımları	737.313.622,77	1.533.400.157,49	107,97
03	06	Temsil Tanıtma Giderleri	51.572.636,73	91.479.131,10	77,38
03	07	Menkul Mal Bakım ve Onarım G.	146.245.400,34	195.781.991,37	33,87
03	08	Gayrimenkul Mal Bakım Onarım	14.213.944,04	48.958.262,72	244,44
03	09	Tedavi ve Cenaze Giderleri	4.159.390,00	3.940.800,00	-5,26
Mal ve Hizmet Alımı Giderleri Toplamı			1.484.718.624,88	2.624.409.943,63	76,76

Mal ve hizmet alımlarına ilişkin 2024 yılının ilk altı ayında yapılan harcamalar ve 2023 yılının aynı dönemine ait harcamaların aylar itibariyle dağılımı aşağıdaki grafikte gösterilmiştir.

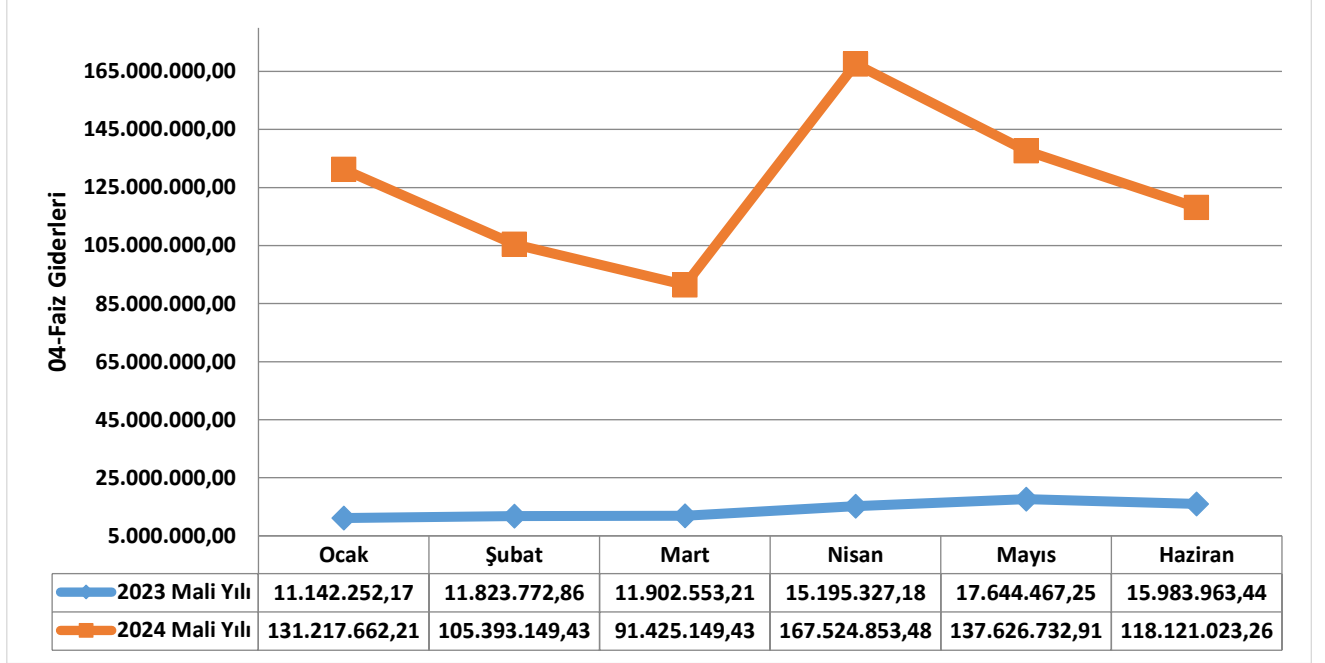


Mal ve Hizmet Alımı Giderlerinin 2023-2024 Gerçekleşme Durumları Karşılaştırması

1.4. Faiz Giderleri

Belediyemizin 2024 mali yılı bütçesinde tahsis edilen olarak Faiz Giderleri tertibinde ilk altı aylık dönemde 751.308.699,06 TL harcama gerçekleşmiştir.

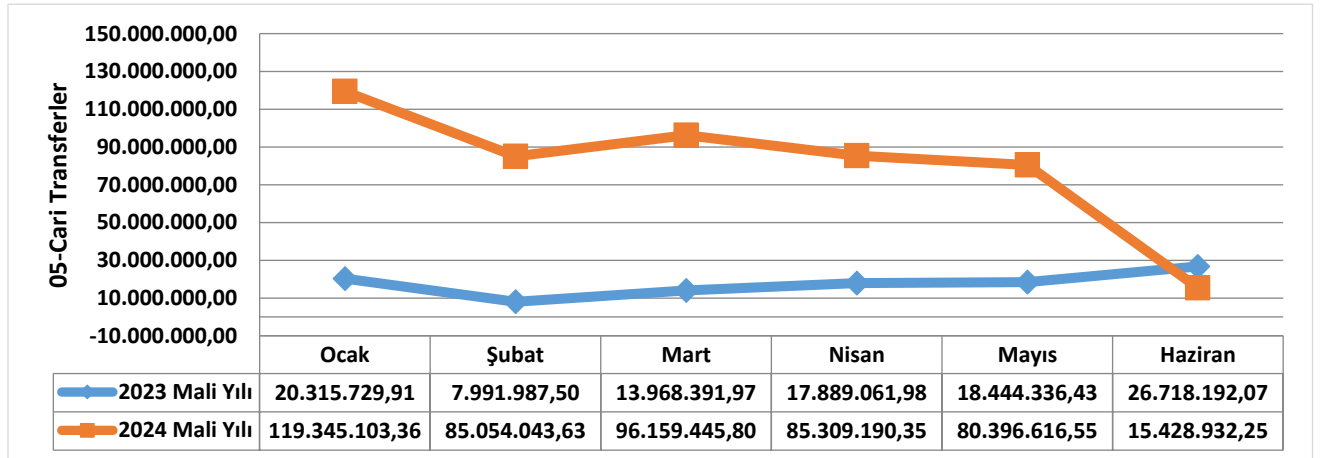
Faiz Giderlerinin 2023-2024 Gerçekleşme Durumları Karşılaştırması



1.5. Cari Transferler

Belediyemizin Cari Transferler tertibindeki 600.822.392,00 TL'lik ödenekten 481.693.331,94 TL'lik kısmı 2024 mali yılının Ocak- Haziran döneminde harcanmış ve ilk altı aylık gerçekleşme oranı % 80,17 olmuştur. 2023 yılının aynı dönemi ile karşılaştırıldığında % 357,33 oranında bir artış yaşandığı görülmektedir.

Cari Transferlerin 2023-2024 Gerçekleşme Durumları Karşılaştırması

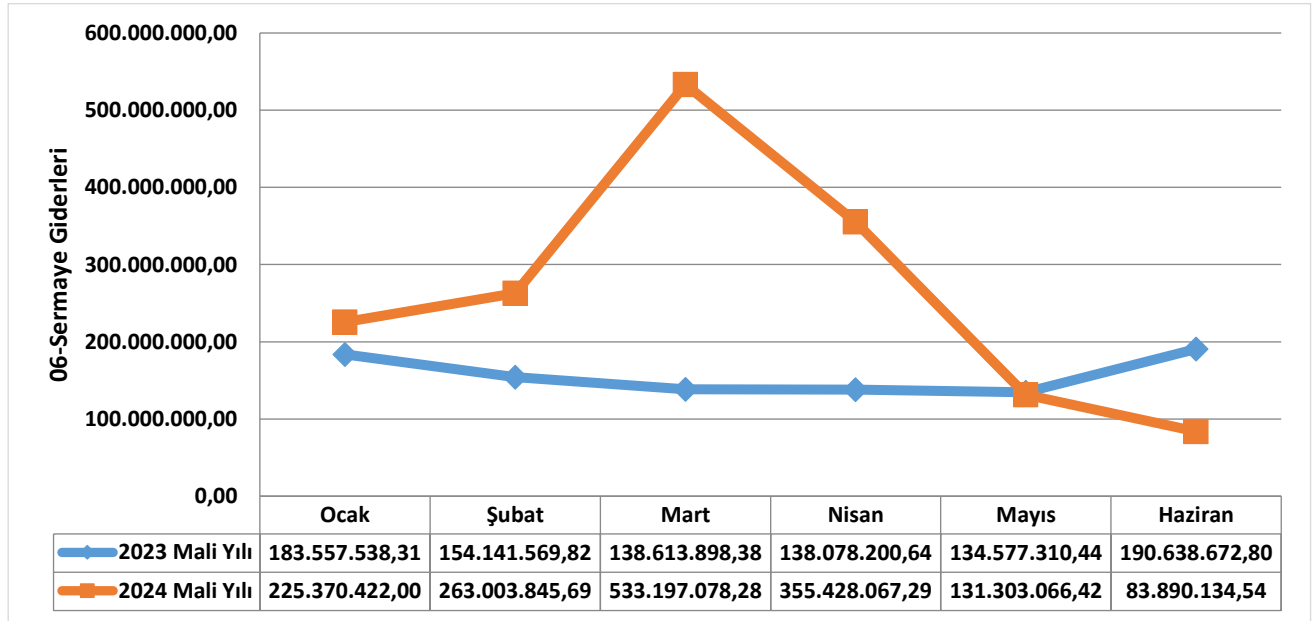


1.6. Sermaye Giderleri

2024 mali yılı bütçe ödeneği 3.562.216.638,24 TL olan Sermaye Giderleri tertibinden 2024 mali yılının ilk altı ayında 1.592.192.614,22 TL harcanmış olup ilk altı aylık gerçekleşme oranı % 44,70 olmuştur. 2023 yılının aynı dönemiyle karşılaştırıldığında yatırımlarda % 69,45'lik bir artış olduğu görülmektedir.

Sermaye Giderleri			2023 Ocak-Haziran Dönemi	2024 Ocak-Haziran Dönemi	Artış/Azalış (- / + %)
06	01	Menkul Mal Alımları	103.431.843,55	144.003.235,98	39,23
06	02	Menkul Sermaye Üretim Giderleri	49.901.625,13	49.640.676,18	-0,52
06	03	Gayri Maddi Hak Alımları	7.613.141,40	9.128.452,20	19,90
06	04	Gayrimenkul Alımları ve Kamulaştırma	52.215.717,21	59.431.816,33	13,82
06	05	Gayrimenkul Sermaye Üretim Giderleri	692.034.675,06	1.316.169.427,92	90,19
06	07	Gayrimenkul Büyük Onarım Giderleri	34.410.188,04	13.819.005,61	-59,84
Sermaye Giderleri Toplamı			939.607.190,39	1.592.192.614,22	69,45

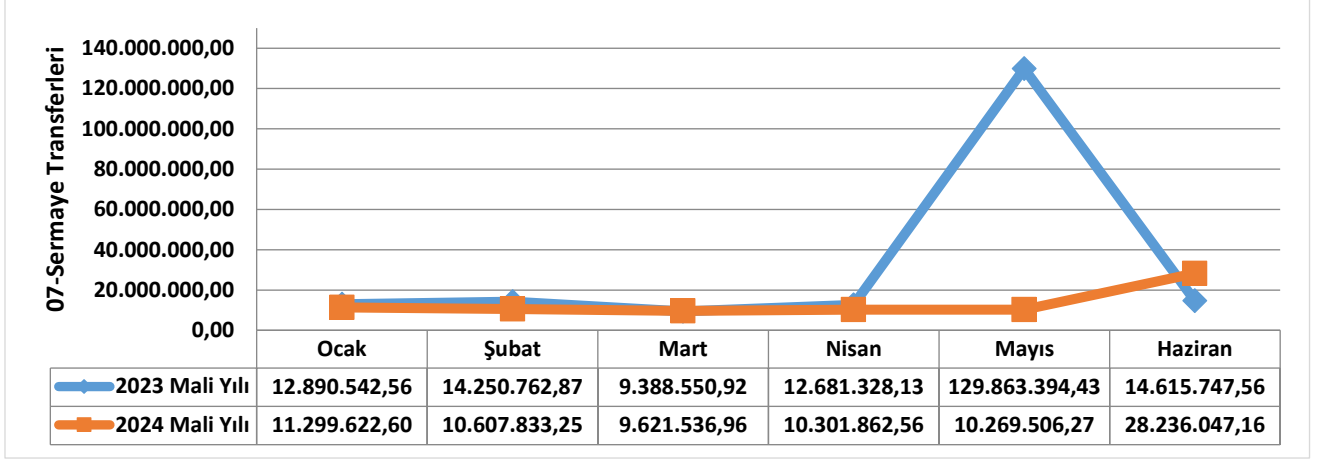
Sermaye Giderlerine ilişkin 2024 yılının ilk altı ayında yapılan harcamalar ve 2023 yılının aynı dönemine ait harcamaların aylar itibariyle dağılımı aşağıdaki grafikte gösterilmiştir.



Sermaye Giderlerinin 2023-2024 Gerçekleşme Durumları Karşılaştırması

1.7.Sermaye Transferleri

2024 mali yılı bütçesinde Sermaye Transferi tertibinde 323.071.550,00 TL öngörülmüş ve ilk altı aylık dönemde 80.336.408,80 TL harcanmış olup, ilk altı aylık gerçekleşme oranı % 24,87 olmuştur. 2023 yılının aynı dönemiyle karşılaştırıldığında; % 58,52 oranında azalış gerçekleşmiştir.

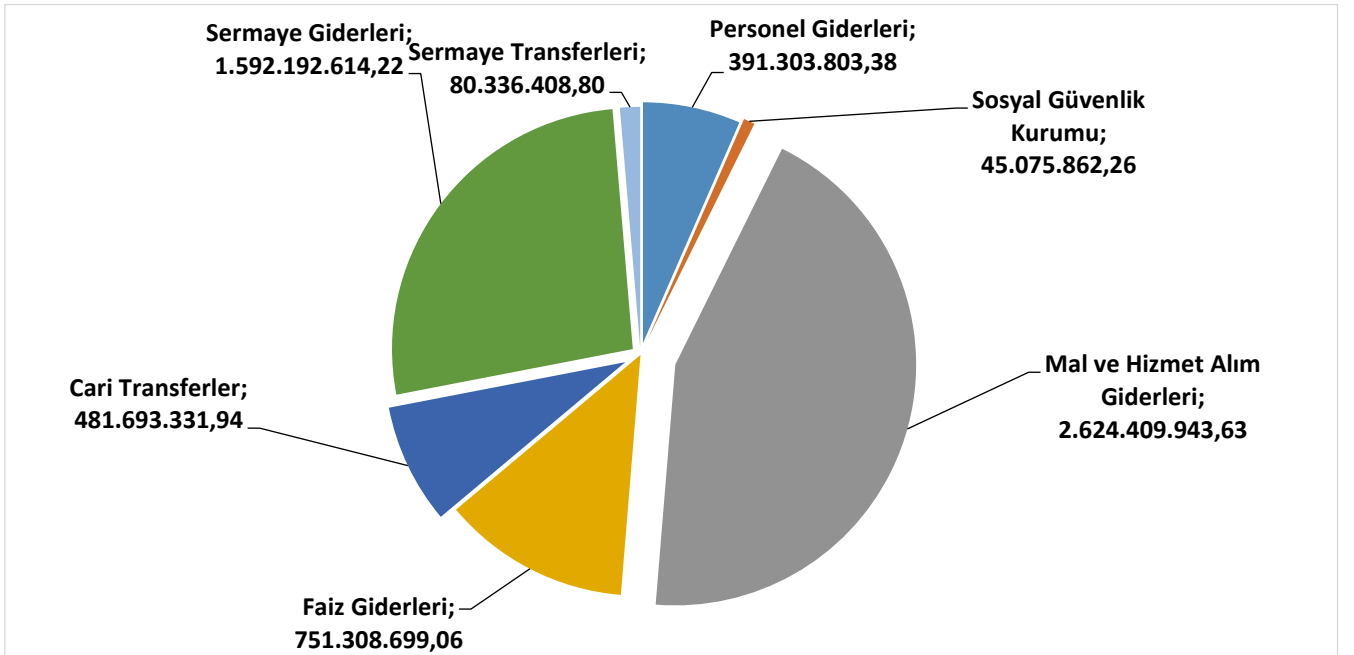


Sermaye Transferlerinin 2023-2024 Gerçekleşme Durumları Karşılaştırması

Bütçe Giderleri gerçekleştirmelerine genel olarak bakıldığında;

2024 yılı ilk altı aylık dönemde Mal ve Hizmet Alım Giderlerinin % 43,99, Sermaye Giderlerinin %26,69, Personel Giderlerinin % 6,56, Cari Transferlerin % 8,07, Sosyal Güvenlik Kurumuna Devlet Primi Giderlerinin % 0,76, Faiz Giderlerinin % 12,59 ve Sermaye Transferlerinin % 1,35 oranında bütçeden pay aldığı görülmüştür.

2024 Yılı İlk 6 Aylık Gider Dağılım Grafiği

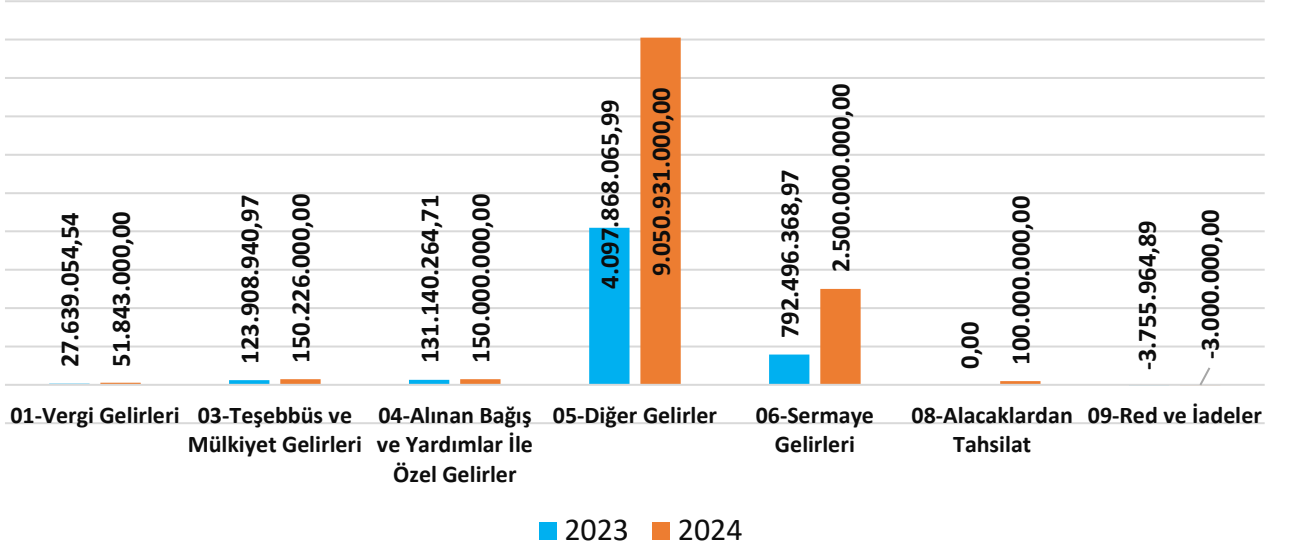


B.BÜTÇE GELİRLERİ

Büyükşehir Belediyemizin 2023-2024 yılları Ocak-Haziran dönemi bütçe gelirlerinin gelişimine ilişkin veriler aşağıdaki tabloda gösterilmiştir.

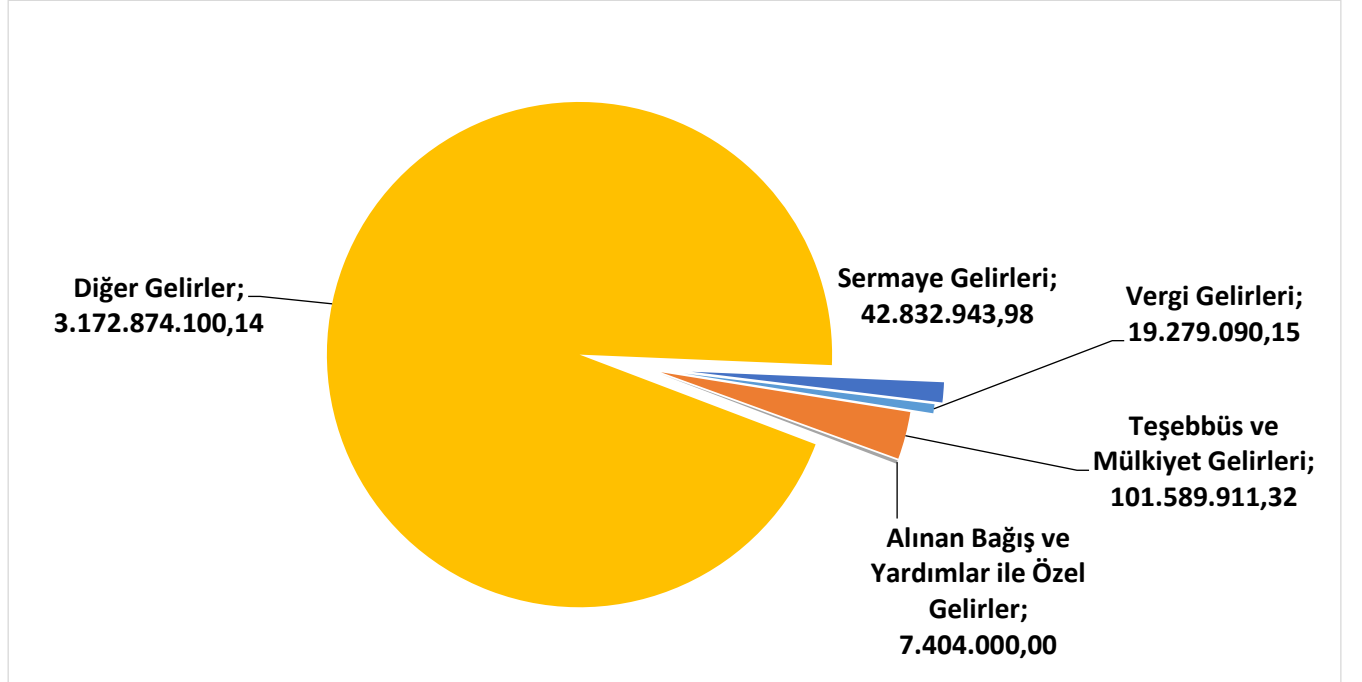
2023 ve 2024 Yılları Ocak-Haziran Dönemi Bütçe Gelirlerinin Gelişimi							
Gelir Ekonomik Kod	2023 Gerçekleşen Gelir	2024 Bütçe Gelir	Gelir Gerçekleşmesi				
			Ocak-Haziran Dönemi		Bütçe Oranı		Artış Oranı (%)
			2023	2024	2023 (%)	2024 (%)	
01-Vergi Gelirleri	27.639.054,54	51.843.000,00	10.791.302,27	19.279.090,15	17,98	37,19	78,65
03-Teşebbüs ve Mülkiyet Gelirleri	123.908.940,97	150.226.000,00	33.823.034,77	101.589.911,32	22,55	67,62	200,36
04-Alınan Bağış ve Yardımlar İle Özel Gelirleri	131.140.264,71	150.000.000,00	81.970.057,21	7.404.000,00	32,79	4,94	-90,97
05-Diğer Gelirler	4.097.868.065,99	9.050.931.000,00	1.521.901.563,72	3.172.874.100,14	23,62	35,06	108,48
06-Sermaye Gelirleri	792.496.368,97	2.500.000.000,00	409.145.808,57	42.832.943,98	19,48	1,71	-89,53
08-Alacaklardan Tahsilat	0,00	100.000.000,00	0,00	0,00	-	-	-
09-Red ve İadeler	-3.755.964,89	-3.000.000,00	-588.811,49	-403.414,75	23,55	13,45	-31,49
Toplam	5.169.296.730,29	12.000.000.000,00	2.057.042.955,05	3.343.576.630,84	22,86	27,86	62,54

2023 Yılı Gerçekleşen Gelir -2024 Yılı Tahmin Edilen Gelir



2023 Mali yılı Ocak-Haziran döneminde toplam 2.057.042.955,05 TL gelir gerçekleşmiştir. Vergi Gelirleri 10.791.302,27 TL, Teşebbüs ve Mülkiyet Gelirleri 33.828.034,77 TL, Alınan Bağış ve Yardımlar ile Özel Gelirler 81.970.057,21 TL, Diğer Gelirler 1.521.901.563,72 TL, Sermaye Gelirleri 409.145.808,57 TL ve Red ve İadeler ise -588.811,49 TL olarak gerçekleşmiştir.

2024 Mali yılı Ocak-Haziran döneminde ise toplam 3.343.576.630,84 TL gelir gerçekleşmiştir. Vergi Gelirleri 19.279.090,15 TL, Teşebbüs ve Mülkiyet Gelirleri 101.589.911,32 TL, Alınan Bağış ve yardımlar ile Özel Gelirler 7.404.000,00 TL, Diğer Gelirler 3.172.874.100,14 TL, Sermaye Gelirleri 42.832.943,98 TL ve Red ve İadeler ise -403.414,75 TL olarak gerçekleşmiştir.



2023 Yılı İlk 6 Aylık Gelir Dağılım Grafiği

C.FİNANSMAN

2024 Yılı yatırım projelerimizin finansmanının karşılanması amacıyla İller Bankası, Kamu Bankaları ve Özel Bankalardan muhtelif projeler için borçlanılmış olup, mevcut kredilerin ödemeleri devam etmektedir.

Gelir Bütçesi

2024 Yılı Gelir Bütçesi = 12.000.000.000,00

Ocak-Haziran Gerçekleşme = 3.343.576.630,84

Gider Bütçesi

2024 Yılı Bütçe ödeneği = 12.030.234.043,24

Ocak-Haziran Gerçekleşme = 5.966.320.663,29

Bütçenin ilk altı ayında bir önceki yılın aynı dönemine göre 1.286.533.675,79 TL gelir artışı meydana gelmiştir. Ayrıca aşağıdaki tabloda belirtildiği üzere ilk altı aylık dönemde (Ocak-Haziran 2024) gelirin gideri karşılama oranı % 56,04 olmuştur.

II- OCAK-HAZİRAN 2024 DÖNEMİNDE YÜRÜTÜLEN FAALİYETLER

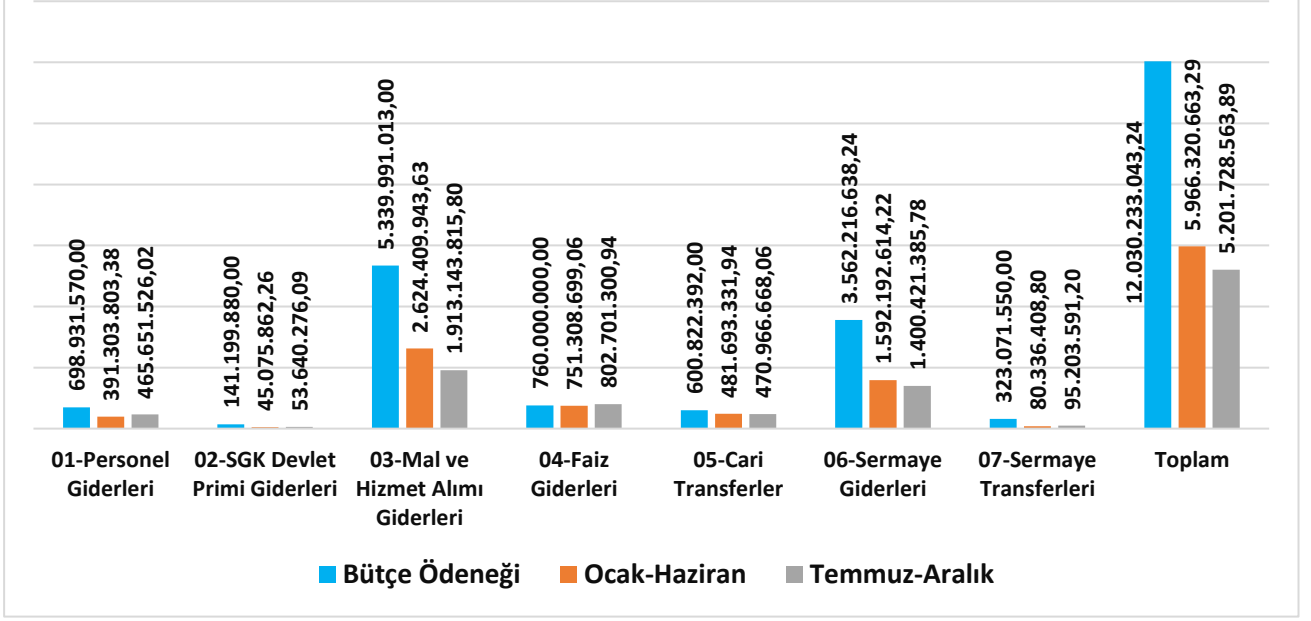
Büyükşehir Belediyemizce Stratejik Plan ile Performans Programında belirlenen amaç ve hedefler doğrultusunda; imar, ulaşım, yol, köprü ve kavşak yapımları, coğrafi kent bilgi sistemleri, çevre, katı atık bertaraf, turizm ve tanıtım, gençlik spor, sosyal yardım, kültür sanat, park ve yeşil alanlar, sahil, çevre ve meydan düzenlemeleri, kamulaştırma v.b proje ve faaliyetlerimiz devam etmektedir. Faaliyet ve Projelerimiz ile ilgili detaylı bilgi Balıkesir Büyükşehir Belediyesi 2024 Yılı Faaliyet Raporunda açıklanacaktır.

III- TEMMUZ – ARALIK 2024 DÖNEMİNE İLİŞKİN BEKLENTİLER VE HEDEFLER

A. Bütçe Giderleri

GİDER BÜTÇE TERTİBİ	2024 Ödeneği	2024 Ocak-Haziran Gerçekleşme	2024 Temmuz-Aralık Dönemi (Tahmin)	Yıl Sonu Tahmini Gerçekleşme Oranı (%)
Personel Giderleri	698.931.570,00	391.303.803,38	465.651.526,02	122,61
S.G.K. Devlet Primi Giderleri	141.199.880,00	45.075.862,26	53.640.276,09	69,91
Mal ve Hizmet Alımları	5.339.992.013,00	2.624.409.943,63	1.913.143.815,80	84,97
Faiz Giderleri	760.000.000,00	751.308.699,06	802.701.300,94	204,48
Cari Transferler	600.822.392,00	481.693.331,94	470.966.668,06	158,56
Sermaye Giderleri	3.562.216.639,24	1.592.192.614,22	1.400.421.385,78	84,01
Sermaye Transferleri	323.071.550,00	80.336.408,80	95.203.591,20	54,33
Borç Verme	10.000.000,00	0,00	0,00	0,00
Yedek Ödenek	594.000.000,00	0,00	0,00	0,00
Toplam	12.030.234.043,24	5.966.320.663,29	5.201.728.563,89	92,83

2024 Yılı Bütçe Giderleri Gerçekleşme Tahminleri Grafiği



1. Personel Giderleri

Ocak-Haziran 2024 döneminde 391.303.803,38 TL olan personel giderlerinin Temmuz-Aralık 2024 döneminde yaklaşık 465.651.526,02TL olması beklenmektedir.

Personel giderlerinin, yılsonu gerçekleştirmelerinin 2024 yılı bütçe ödeneğinin % 122,61'i bulacağı tahmin edilmektedir.

2. Sosyal Güvenlik Kurumlarına Devlet Primi Giderleri

Ocak-Haziran 2024 döneminde 45.075.862,26 TL olan sosyal güvenlik kurumlarına devlet primi giderlerinin Temmuz-Aralık 2024 döneminde 53.640.276,09 TL olması beklenmektedir.

Sosyal Güvenlik Kurumlarına devlet primi giderlerinin, yılsonu gerçekleştirmelerinin 2024 yılı bütçe ödeneğinin % 69,91'ini bulacağı tahmin edilmektedir.

3. Mal ve Hizmet Alım Giderleri

Ocak-Haziran 2024 döneminde 2.624.409.943,63 TL olan mal ve hizmet alım giderlerinin Temmuz-Aralık 2024 döneminde yaklaşık 1.913.143.815,80 TL olması beklenmektedir.

Mal ve hizmet alım giderlerinin, yılsonu gerçekleştirmelerinin 2024 yılı bütçe ödeneğinin % 84,97'sini bulacağı tahmin edilmektedir.

4. Faiz Giderleri

Ocak-Haziran 2024 döneminde 751.308.699,06 TL olan Faiz giderlerinin Temmuz-Aralık 2024 döneminde yaklaşık 802.701.300,94 TL olması beklenmektedir.

5. Cari Transferler

Ocak-Haziran 2024 döneminde 481.693.331,94 TL olan cari transferlerin Temmuz-Aralık 2024 döneminde 470.966.668,08 TL olması beklenmektedir.

Cari transferlerin yılsonu gerçekleřmelerinin 2024 yılı başlangıç ödeneğinin % 204,48'ini bulacağı tahmin edilmektedir.

6. Sermaye Giderleri

Ocak-Haziran 2024 döneminde 1.592.192.614,22 TL olan Sermaye giderlerinin Temmuz-Aralık 2024 döneminde yaklaşık 1.400.421.385,78 TL olması beklenmektedir.

Sermaye giderlerinin, yılsonu gerçekleřmelerinin 2024 yılı bütçe ödeneğinin % 84,01'ini bulacağı tahmin edilmektedir.

7. Sermaye Transferleri

Ocak-Haziran 2024 döneminde 80.336.408,80 TL olan Sermaye Transferlerinin Temmuz-Aralık 2024 döneminde yaklaşık 95.203.591,20 TL olması beklenmektedir.

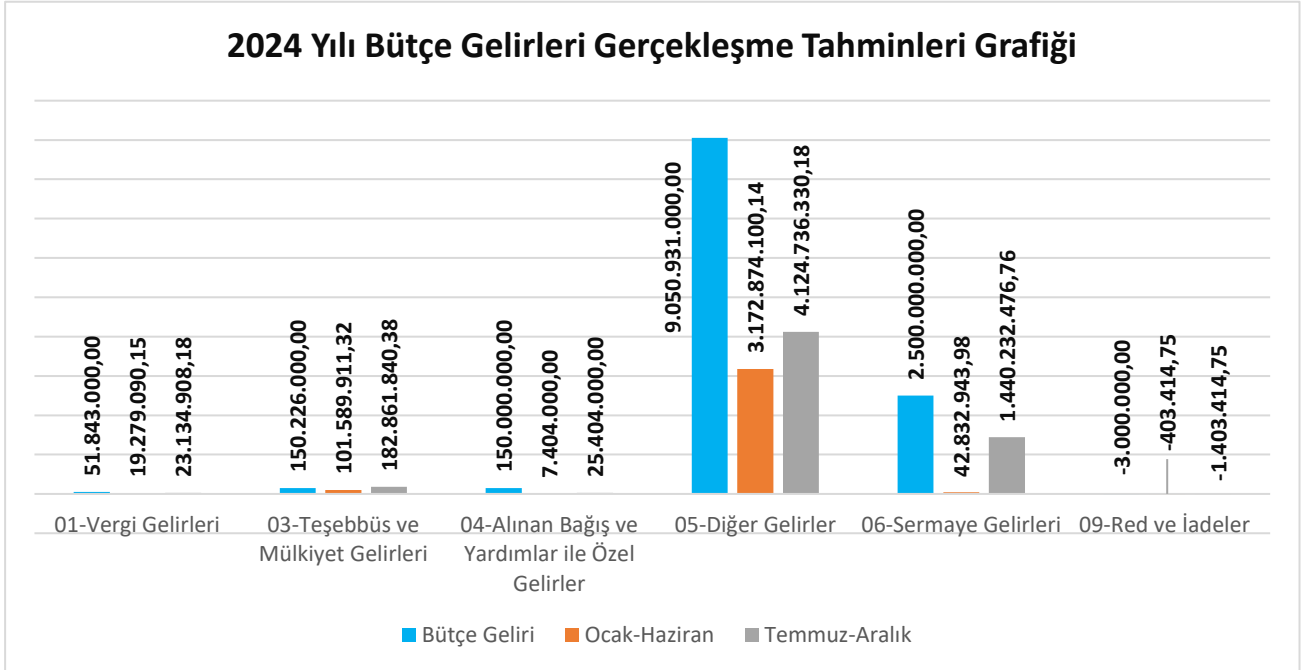
Sermaye Transferlerinin, yılsonu gerçekleřmelerinin 2024 yılı bütçe ödeneğinin % 54,33'ünü bulacağı tahmin edilmektedir.

B. Bütçe Gelirleri

Bütçe türleri itibariyle dağılımı ve yılsonu tahmini gerçekleştirmeleri aşağıdaki tablo ve grafikte gösterilmiştir.

2024 Yılı Bütçe Gelirleri Gerçekleşmeleri				
Gelir Ekonomik Kod	2024 Gelir Bütçesi	2024 Ocak-Haziran Gerçekleşme	2024 Temmuz-Aralık Dönemi (Tahmin)	Yıl Sonu Tahmini Gerçekleşme Oranı (%)
01-Vergi Gelirleri	51.843.000,00	19.279.090,15	27.134.908,18	89,53
03-Teşebbüs ve Mülkiyet Gel.	150.226.000,00	101.589.911,32	92.861.840,38	129,44
04-Alınan Bağış ve Yard. Özel Gel.	150.000.000,00	7.404.000,00	25.404.000,00	16,54
05-Diğer Gelirler	9.050.931.000,00	3.172.874.100,14	4.124.736.330,18	80,63
06-Sermaye Gelirleri	2.500.000.000,00	42.832.943,98	1.440.232.476,76	39,32
08-Alacaklardan Tahsilat	100.000.000,00	0,00	0,00	0,00
09-Red ve İadeler	-3.000.000,00	-403.414,75	-1.403.414,75	60,23
Toplam	12.000.000.000,00	3.343.980.045,59	5.708.966.140,75	71,92

2024 Yılsonu itibariyle 9.052.946.186,34 TL gelir gerçekleşmesi hedeflenmektedir.



01. Vergi Gelirleri

Ocak Haziran 2024 döneminde 19.279.090,15 TL olan vergi gelirlerinin, Temmuz-Aralık 2024 Döneminde yaklaşık 27.134.908,18 TL olması beklenmektedir.

Vergi gelirlerinin yılsonu gerçekleřmelerinin 2024 yılı bütçe bařlangıç ödeneęinin % 89,53'ü olacaęı tahmin edilmektedir.

03. Teřebbüs ve Mülkiyet Gelirleri

Ocak Haziran 2024 döneminde 101.589.911,32 TL olan Teřebbüs ve Mülkiyet gelirlerinin, Temmuz-Aralık 2024 Döneminde yaklaşık 92.861.840,38 TL olması beklenmektedir.

Teřebbüs ve Mülkiyet Gelirlerinin yılsonu gerçekleřmelerinin 2024 yılı bütçe bařlangıç ödeneęinin % 129,44 olacaęı tahmin edilmektedir.

04. Alınan Baęıř ve Yardımlar ile Özel Gelirler

Ocak Haziran 2024 döneminde 7.404.000,00 TL olan Alınan baęıř ve Yardımlar ile Özel Gelirleri, Temmuz-Aralık 2024 döneminde yaklaşık 24.404.000,00 TL olması beklenmektedir.

05. Dięer Gelirler

Ocak Haziran 2024 döneminde 3.172.874.100,14 TL olan Dięer gelirlerin, Temmuz-Aralık 2024 Döneminde yaklaşık 4.124.736.330,18 TL olması beklenmektedir.

Dięer gelirlerin yılsonu gerçekleřmelerinin 2024 yılı bütçe bařlangıç ödeneęinin % 80,63'ü olacaęı tahmin edilmektedir.

06. Sermaye Gelirleri

Ocak Haziran 2024 döneminde 42.832.943,98 TL olan Sermaye gelirlerinin, Temmuz-Aralık 2024 Döneminde yaklaşık 1.440.232.476,76 TL olması beklenmektedir.

Sermaye gelirlerinin yılsonu gerçekleřmelerinin 2024 yılı bütçe bařlangıç ödeneęinin % 59,32'si olacaęı tahmin edilmektedir.

C. Finansman

2024 Yılı yatırım projelerimizin finansmanının karşılanması amacıyla İller Bankası, Kamu Bankaları ve Özel Bankalardan ihtiyaç duyulduğunda borçlanma yapılması planlanmaktadır.

IV- TEMMUZ- ARALIK 2024 DÖNEMİNDE YÜRÜTÜLECEK FAALİYETLER

Stratejik Planımızda yer alan;

- Altyapı, mobilizasyon ve ulaşım hizmetleri
- Şehir Ekonomisi, kalkınma ve istihdam
- Şehir ve çevre
- Kültür ve sanat
- Şehir Yönetimi
- Kurumsal Gelişim ve kaynak yönetimi
- Sağlık ve sosyal gelişim alanlarındaki 7 Stratejik faaliyet ve projemiz devam edecektir.

Temmuz-Aralık 2024 döneminde kamu hizmet kalitesiyle bütçe giderlerinde tasarruf ve verimlilik sağlanarak, mali disiplin çerçevesinde Şehrimize hizmet vermeye devam edilecektir.